

**AGENCIA DE ADUANAS BLU LOGISTICS S.A. NIVEL 1**  
**ESTADOS DE SITUACION FINANCIERA**  
**COMPARATIVO AL 31 DE DICIEMBRE DE 2017 Y 2016**  
 (Expresado en miles de pesos Colombianos)

ACTIVOS	2.017	2.016	Referencias	2.017	2.016	Referencias
<b>ACTIVOS NO CORRIENTE</b>						
Propiedad, planta y equipo	221.450	185.253	Nota 8	518.201	518.201	
Propiedad de inversion	-	-		3.281.130	3.124.741	Nota 14
Activos intangibles distintos de la Plusvalía	134.119	156.583	Nota 8	-	-	
Inversiones en asociadas	-	-		-	-	
Inversiones en negocios conjuntos	-	-		-	-	
Activos biológicos no corrientes, al costo menos depreciación acumulada y deterioro del valor	-	-		262.768	262.768	Nota 15
Activos biológicos no corrientes, al valor razonable	-	-		-	-	
Cuentas comerciales por cobrar y otras cuentas por cobrar no corrientes	-	-		-	-	
Inventarios no corrientes	-	-		-	-	
Activos por impuestos diferidos	47.450	112.614	Nota 6	-	-	
Otros activos financieros no corrientes	11.149	18.304		-	-	
<b>TOTAL ACTIVOS NO CORRIENTES</b>	<b>414.169</b>	<b>472.754</b>		<b>4.062.099</b>	<b>3.905.710</b>	
<b>ACTIVOS CORRIENTES</b>						
Inventarios corrientes	-	-		-	-	
Cuentas comerciales por cobrar y otras cuentas por cobrar corrientes	6.468.741	7.250.356	Nota 5	-	-	
Activos por impuestos corrientes, comente	936.595	1.541.682		-	-	
Activos biológicos corrientes, al costo menos depreciación acumulada y deterioro del valor	-	-		-	-	
Activos biológicos corrientes, al valor razonable	-	-		-	-	
Otros activos financieros corrientes	14.499	12.913	Nota 7	3.505.435	4.134.920	Nota 10
Otros activos no financieros corrientes	-	-		116.914	115.600	Nota 12
Efectivo y equivalentes al efectivo	1.346.994	809.805	Nota 4	1.006.113	1.436.681	Nota 11
<b>TOTAL ACTIVOS CORRIENTES</b>	<b>8.766.829</b>	<b>9.614.756</b>		<b>4.628.462</b>	<b>5.687.201</b>	
<b>TOTAL DE ACTIVOS</b>	<b>9.180.998</b>	<b>10.087.510</b>		<b>5.118.899</b>	<b>6.181.799</b>	
<b>PASIVOS Y PATRIMONIO</b>						
<b>PASIVOS CORRIENTES</b>						
Disposiciones actuales	-	-		-	-	
Provisiones corrientes por beneficios a los empleados	-	-		-	-	
Otras provisiones corrientes	-	-		-	-	
Total provisiones corrientes	-	-		-	-	
Cuentas por pagar comerciales y otras cuentas por pagar	-	-		-	-	
Pasivos por impuestos corrientes, comente	-	-		-	-	
Otros pasivos financieros corrientes	-	-		-	-	
Préstamos corrientes	-	-		-	-	
Parte corriente de préstamos no corrientes	-	-		-	-	
Otros pasivos no financieros corrientes	-	-		-	-	
<b>TOTAL PASIVOS CORRIENTES</b>	<b>8.766.829</b>	<b>9.614.756</b>		<b>4.628.462</b>	<b>5.687.201</b>	
<b>TOTAL PASIVOS</b>	<b>9.180.998</b>	<b>10.087.510</b>		<b>5.118.899</b>	<b>6.181.799</b>	
<b>TOTAL PASIVOS Y PATRIMONIO</b>	<b>9.180.998</b>	<b>10.087.510</b>		<b>9.180.998</b>	<b>10.087.510</b>	

Las notas que se acompañan son parte integrante de los estados financieros

MARIA AMENK JIMENEZ MAZUERA  
 Representante Legal


CARLOS ALBERTO BERNAL GRANADOS  
 Contador Público  
 T. P. No. 58774-T

WILSON ENRIQUE ACOSTA ACUÑA  
 Revisor Fiscal  
 T. P. No. 11604-T  
 Designado por Acosta Arango y Asociados S.A.S  
 Ver Opinión Adjunta


**AGENCIA DE ADUANAS BLU LOGISTICS S.A. NIVEL 1**  
**ESTADO DE RESULTADOS DEL PERIODO Y OTROS RESULTADOS INTEGRALES**  
**COMPARATIVO AL 31 DE DICIEMBRE DE 2017 Y 2016**  
 (Expresado en miles de pesos Colombianos)

<b>INGRESOS</b>	<b>NOTA</b>	<b>2.017</b>	<b>2.016</b>
Resultado de periodo			
Ganancia (pérdida)			
Ingresos de actividades ordinarias	<u>Nota 16</u>	8.198.216	7.892.721
Costo de ventas		-	-
<b>Ganancia bruta</b>		<b>8.198.216</b>	<b>7.892.721</b>
Otros ingresos	<u>Nota 17</u>	203.854	256.655
Costos de distribución		-	-
Gastos de administración	<u>Nota 18</u>	(8.127.523)	(7.856.727)
Otros gastos		(20.201)	(5.005)
Otras ganancias (pérdidas)		-	-
Ingresos financieros	<u>Nota 19</u>	609.551	675.796
Costos financieros	<u>Nota 20</u>	(450.944)	(446.953)
Participación en las ganancias (pérdidas) de asociadas y negocios conjuntos que se contabilicen utilizando el método de la participación		-	-
<b>Ganancia (pérdida), antes de impuestos</b>		<b>412.953</b>	<b>516.487</b>
Ingreso (gasto) por impuestos	<u>Nota 21</u>	(256.664)	(223.738)
<b>Ganancia (pérdida) procedente de operaciones continuadas</b>		<b>156.389</b>	<b>292.748</b>
Ganancia (pérdida) procedente de operaciones discontinuadas		-	-
<b>Ganancia (pérdida)</b>		<b>156.389</b>	<b>292.748</b>
<b>Ganancia (pérdida), atribuible a</b>			
Ganancia (pérdida), atribuible a los propietarios de la controladora		-	-
Ganancia (pérdida), atribuible a participaciones no controladoras		-	-
<b>Estado del resultado integral</b>		<b>156.389</b>	<b>292.748</b>
Ganancia (pérdida)		156.389	292.748
<b>Total otro resultado integral</b>		<b>156.389</b>	<b>292.748</b>
<b>Resultado integral total</b>		<b>156.389</b>	<b>292.748</b>


**MARIA AMELIA JIMENEZ MAZUERA**  
 Representante Legal



**CARLOS ALBERTO BERNAL GRANADOS**  
 Contador Público  
 T. P. No. 58174-T



**WILSON ENRIQUE ACOSTA ACUÑA**  
 Revisor Fiscal  
 T. P. No. 61604-T  
 Designado por Acosta Arango y Asociados S.A.S  
 Ver Opinión Adjunta



AGENCIA DE ADUANAS BLU LOGISTICS S.A. NIVEL 1


ESTADO DE CAMBIOS EN EL PATRIMONIO


PARA EL PERIODO TERMINADO A DICIEMBRE 31 DE 2017 Y 2016

(Expresado en miles de pesos Colombianos)

	Capital emitido	Superavit de Capital	Reservas	Ganancias retenidas	Utilidad (perdida) actual	Acciones readquiridas	Total
<b>Saldo a Diciembre 31 de 2016</b>	518.201	-	262.768	2.831.993	292.748	-	3.905.710
Dividendos reconocidos como distribuciones a los propietarios	-	-	-	-	-	-	0
Incrementos por otras aportaciones de los propietarios, patrimonio	-	-	-	-	-	-	0
Incrementos (disminuciones) por transacciones con acciones propias, patrimonio	-	-	-	-	-	-	0
Incrementos (disminuciones) por cambios las participaciones en la propiedad de subsidiarias	-	-	-	-	-	-	0
Incrementos (disminuciones) por otros cambios, patrimonio	-	-	-	292.748	(292.748)	-	0
Ganancia (perdida) periodo	-	-	-	156.389	-	-	156.389
<b>Saldo a Diciembre 31 de 2017</b>	<b>518.201</b>	<b>-</b>	<b>262.768</b>	<b>3.281.130</b>	<b>-</b>	<b>-</b>	<b>4.062.099</b>

  
**MARIA AMELIA JIMENEZ MAZUERA**  
 Representante Legal

  
**CARLOS ALBERTO BERNAL GRANADOS**  
 Contador Publico  
 T. P. No. 58174-T

  
**WILSON ENRIQUE ACOSTA ACUÑA**  
 Revisor Fiscal  
 T. P. No. 41604-T  
 Designado por Acosta Arango y Asociados S.A.S  
 Ver Opinión Adjunta

**AGENCIA DE ADUANAS BLU LOGISTICS S.A. NIVEL 1**  
**ESTADO DE FLUJOS DE EFECTIVO**  
**COMPARATIVO A DICIEMBRE 31 DE 2017 Y 2016**  
 (Expresado en miles de pesos Colombianos)

ESTADO DE FLUJO DE EFECTIVO	2.017	2.016
<b>FLUJO DE EFECTIVO POR ACTIVIDADES DE OPERACIÓN</b>		
Utilidad (Pérdida) Neta	156.389	292.748
<b>PARTIDAS QUE NO AFECTAN EL EFECTIVO</b>	<b>61.056</b>	<b>89.646</b>
Depreciaciones	-	-
Amortizaciones	-	-
Deterioro de Inventarios	-	-
Impuesto Diferido	65.701	108.138
Deterioro de Deudores	(4.645)	(18.492)
Provisiones	-	-
Recuperaciones	-	-
<b>CAMBIOS EN ACTIVOS Y PASIVOS OPERACIONALES</b>	<b>333.477</b>	<b>(599.911)</b>
Inventarios corrientes	-	-
Cuentas comerciales por cobrar y otras cuentas por cobrar corrientes	125.398	(30.086)
Activos por impuestos corrientes, corriente	605.087	(857.676)
Activos biológicos corrientes, al costo menos depreciación acumulada y deterioro de valor	-	-
Activos biológicos corrientes, al valor razonable	-	-
Otros activos financieros corrientes	(1.586)	(24)
Otros activos no financieros corrientes	7.155	(556)
Efectivo y equivalentes al efectivo	-	-
Disposiciones actuales	-	-
Provisiones corrientes por beneficios a los empleados	93.002	21.530
Otras provisiones corrientes	-	-
Cuentas por pagar comerciales y otras cuentas por pagar	(61.626)	136.805
Pasivos por impuestos corrientes, corriente	1.314	115.600
Otros pasivos financieros corrientes	-	-
Préstamos corrientes	(430.568)	550.351
Parte corriente de préstamos no corrientes	-	-
Otros pasivos no financieros corrientes	(4.698)	(535.855)
<b>EFFECTIVO PROVISTO DE LAS ACTIVIDADES DE OPERACIÓN</b>	<b>550.922</b>	<b>(217.517)</b>
<b>FLUJOS DE EFECTIVO POR ACTIVIDADES DE INVERSIÓN</b>		
Aumento activos Intangibles	22.463	(48.253)
Adquisición de propiedades y equipo	(36.197)	55.541
<b>Efectivo Utilizado en Actividades de Inversión</b>	<b>(13.733)</b>	<b>7.289</b>
<b>Aumento (disminución) en el efectivo</b>	<b>537.189</b>	<b>(210.228)</b>
Efectivo al comienzo del periodo	809.805	1.020.033
<b>Efectivo y equivalentes al efectivo al final del periodo</b>	<b>1.346.994</b>	<b>809.805</b>

**MARIA AMELIA JIMENEZ MAZUERA**  
 Representante Legal

**MARCELO ALBERTO BERNAL**  
 Contador Público  
 T.P. No. 56174-T

**WILSON ENRIQUE ACOSTA ACUÑA**  
 Revisor Fiscal  
 T.P. No. 61804-T  
 Designado por Acosta Arango y Asociados S.A.S  
 Ver Opinión Adjunta